



# Tilinpäätös 2008

13.2.2009

# Sisällys

- Katsaus vuoteen 2008
- Matkaviestinnän ja kiinteän verkon liiketoiminnat
- Strategian toteutus
- Palveluiden ja 3G:n eteneminen
- Näkymät vuodelle 2009

# Vuosi 2008

## Selvä tulosparannus vuoden toisella puoliskolla

- Tehostamistoimenpiteiden ansiosta hyvä H2 2008, hyvät edellytykset jatkolle
- Mobiililiittymät ja -käyttö edelleen kasvussa
- Muutos kiinteän laajakaistan strategiassa näkyy liittymämäärän kehityksessä, panostus kannattavuuteen
- Yritysassiakasliiketoiminnan vahvistaminen yritysostoilla
- Vahva kassavirta, rahoitustilanne vakaa
  - Ei merkittäviä uudelleenrahoitustarpeita ennen vuotta 2011
- Pääomarakenne tavoitteen mukainen
- Voitonjakoehdotus: varsinainen osinko 0,60 euroa osakkeelta

# 2008 keskeiset talousluvut

Yhdysliikennehinnat laskivat liikevaihtoa, käyttökate edellisen vuoden tasolla

Liikevaihto	1 485 milj. €	-5 %	▼
Käyttökate*	478 milj. €	-2,7 %	▼
Tulos per osake	1,12 €	-19 %	▼
Investoinnit	184 milj. €	-11 %	▼
Kassavirta	260 milj. €	+128 %	▲

\* Ilman kertaluonteisia eriä

# 2008 operatiiviset avainluvut

Mobiili liittymät ja -käyttö kasvussa, kiinteän laajakaistatarjonnassa muutos

Mobiiliasiakkaat	2 879 600	+222 300	▲
Kiinteän verkon laajakaista-asiakkaat	501 500	-20 300	▼
Mobiili-ARPU *	26,4 €	-3,6 €	▼
Mobiilin vaihtuvuus	13,3 %	+1,1%-yks	▲
Mobiiliverkon käyttö, min.**	6,03 mrd.	+370 milj	▲

\* Liittymäkohtainen liikevaihto

\*\* Soitetut minuutit

# Q4 2008 keskeiset talousluvut

Vahva neljännes, käyttökate-% nousi 35:een

	Q4 2008	Q4 2007	
Liikevaihto	372 milj.€	402 milj.€	▼
Käyttökate*	129 milj.€	128 milj.€	▲
Tulos per osake	0,34 €	0,32 €	▲
Kassavirta	84 milj.€	53 milj.€	▲
Nettovelka / käyttökate	1,7x	1,5x	▲
Investoinnit	64 milj.€	69 milj.€	▼

\* 2007 ilman kertaeriä

# Q4 2008 keskeiset talousluvut

Loppuvuoden tehostamistoimenpiteillä historiallisesti hyvä neljännes

- **Liikevaihto 372 milj. € (402)**
  - Alemman yhdysliikenne- ja roaming-hinnan vaikutus n. -14 milj. €
  - Päätelaitemyynnin väheneminen n. -8 milj. €
  - 2007 liikevaihtokorjauksen vaikutus n. -6 milj. €
  - Perinteisen analogisen liikenteen väheneminen n. -5 milj. €
  - => Kasvua mobiilin asiakaslaskutuksessa ja laajakaistatuotteissa
- **Käyttökate 129 milj. € (128), käyttökate-% 35 % (32)**
- **Nettovelka 812 milj. € (738)**
  - Pääomanpalautus 285 milj. € maaliskuussa 2008
- **Nettovelka / käyttökate 1,7x (1,5), velkaantumisaste 93 % (71)**
  - Pääomarakennetavoitteen mukainen

# Q4 2008:n operatiiviset avainluvut

Mobiilipalveluiden käyttö ja -liittymät kasvussa, kilpailuasema vahvistunut

	Q4 2008	Muutos Q4 2008:lla	
Mobiililiittymät	2 879 600	49 600	▲
Kiinteän laajakaistaliittymät	501 500	-18 300	▼
Mobiili-ARPU*	26,3 €	-0,1 €	▼
Mobiilin vaihtuvuus**	12,0 %	-2,1 %-yks.	▼
Mobiiliverkon käyttö, min***	1 527 milj.	+29 milj.	▲
Aktiiviset 3G-datakäyttäjät	496 000	+71 000	▲

\* Liittymäkohtainen liikevaihto

\*\* Vuositasolla

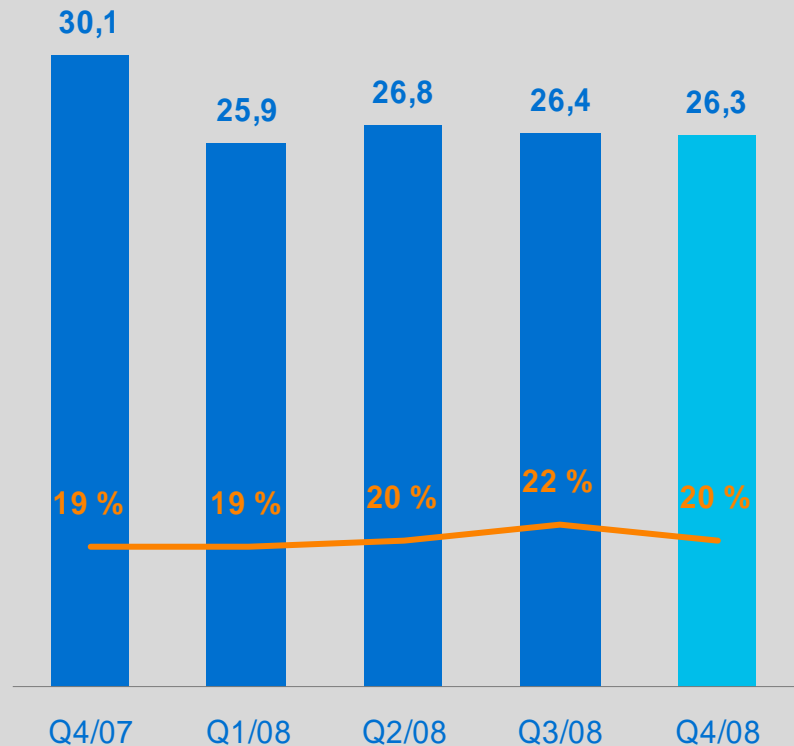
\*\*\* Soitetut minuutit

# Q4 2008 matkaviestintä

Hyvä asiakaskannan kasvu, vaihtuvuus normaalilla tasolla

- **Asiakaskanta kasvoi**
  - Hyvä kasvu 2G-, 3G- ja mobiililaajakaista-liittymissä
  - Liittymämäärä kasvoi 54 200:lla Suomessa
  - Virossa liittymäkanta pieneni 4 600:lla
- **Liikevaihto/liittymä 26,3 € (30,1)**
  - Alhaisemmat yhdysliikenne- ja roaming-hinnat
- **Vaihtuvuus 12,0 % (12,6)**
- **Verkon käyttö kasvoi**
  - kokonaisminuuttimäärät +6 % ja SMS:t +7 %

Liikevaihto/liittymä ja lisäarvopalvelut



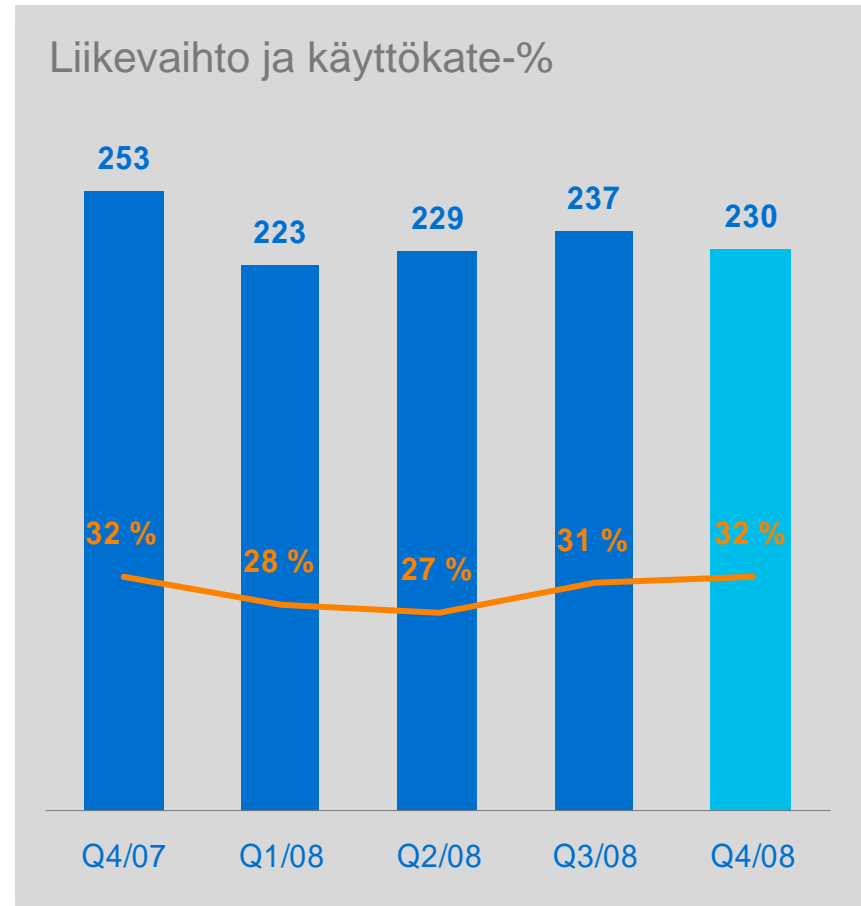
- Liikevaihto/liittymä, €
- Lisäarvopalvelut, %



# Q4 2008 matkaviestintä

Positiivinen kannattavuuskehitys vuonna 2008

- **Liikevaihto 230 milj. € (253)**
  - Yhdysliikenne- ja roaming-hinnat sekä päätelaitekauppa pienensivät liikevaihtoa
  - Edellisen vuoden liikevaihdon oikaisu pienensi liikevaihtoa
  - Asiakaslaskutus kasvoi
- **Käyttökate 73 milj. € (81), 32 % liikevaihdosta (32)**
  - 2007 liikevaihdon oikaisu heikensi käyttökateä
- **Liikevoitto 45 milj. € (53), 20 % liikevaihdosta (21)**

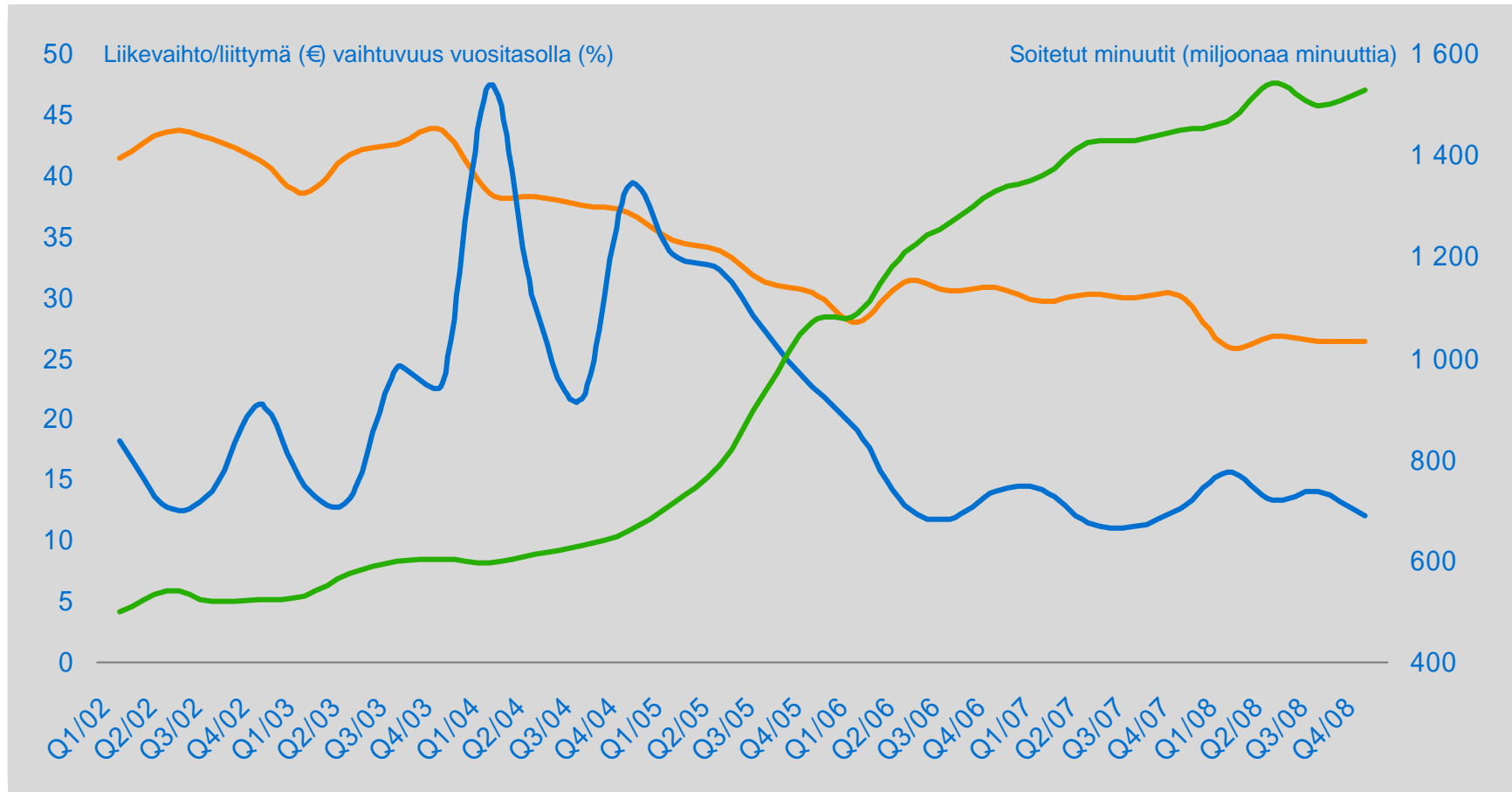


- Liikevaihto, milj. €
- Käyttökate-% ilman kertaeriä

# Q4 2008 matkaviestintä

Käytön kasvu jatkuu, liittymäkohtainen liikevaihto ja vaihtuvuus vakaita

■ Liittymäkohtainen liikevaihto ■ Vaihtuvuus ■ Käyttö

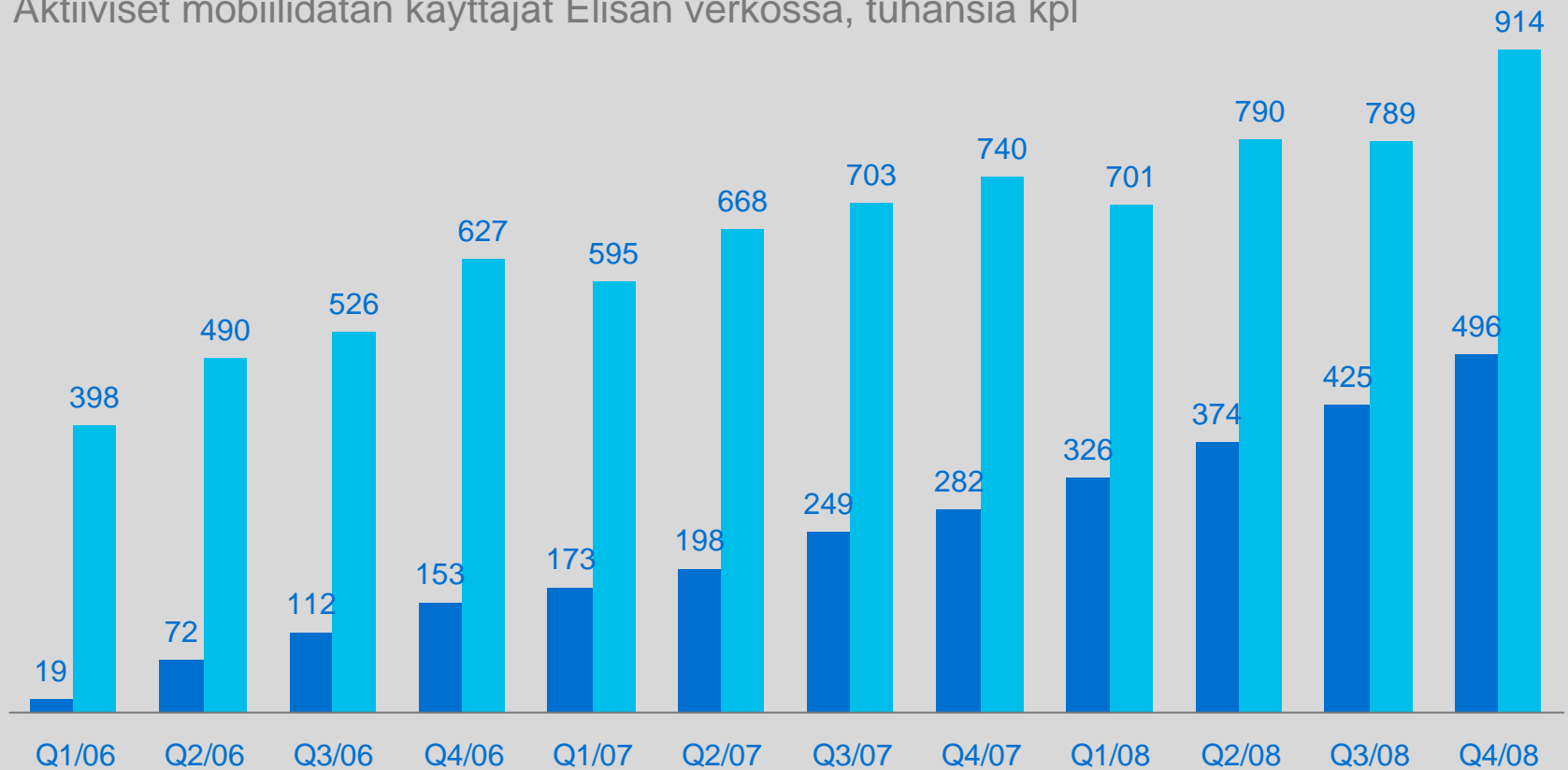


# Q4 2008 matkaviestintä

Elisalla aktiivisia 3G-käyttäjiä jo puoli miljoonaa

■ Aktiiviset 3G-käyttäjät ■ Aktiiviset GPRS-käyttäjät

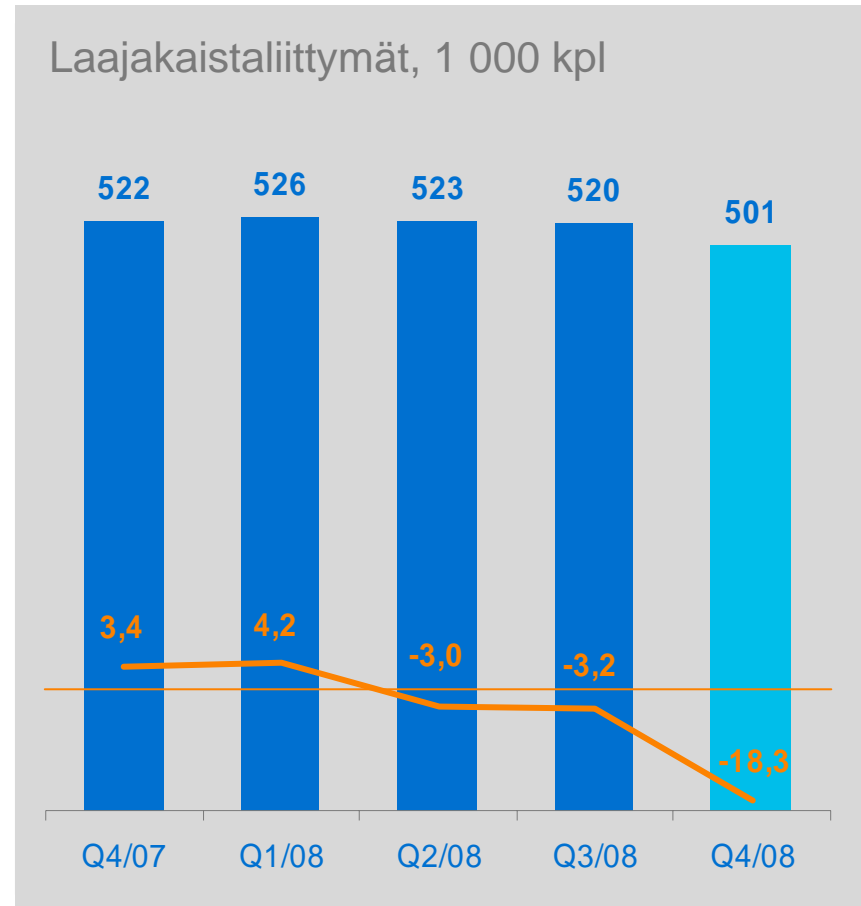
Aktiiviset mobiilidatan käyttäjät Elisän verkossa, tuhansia kpl



# Q4 2008 kiinteä verkko

## Laajakaistaliiketoiminnassa keskittyminen kannattavuuteen

- Kiinteän laajakaistaliittymien määrä pieneni
  - Laskua 18 300 Q4 2008:lla
  - Muutos tarjoomassa, vetäytyminen vähemmän kannattavilta alueilta
  - Laajakaistaliittymiä divestoititiin 6 500
- Perinteisten liittymien määrän lasku hidastui
  - Analogisten liittymien määrä laski 5 % ja ISDN-liittymät mukaan lukien 7 %
- Kasvua kaapeli-TV -liittymissä
  - Liittymäkanta kasvoi 3 % 244 200:een



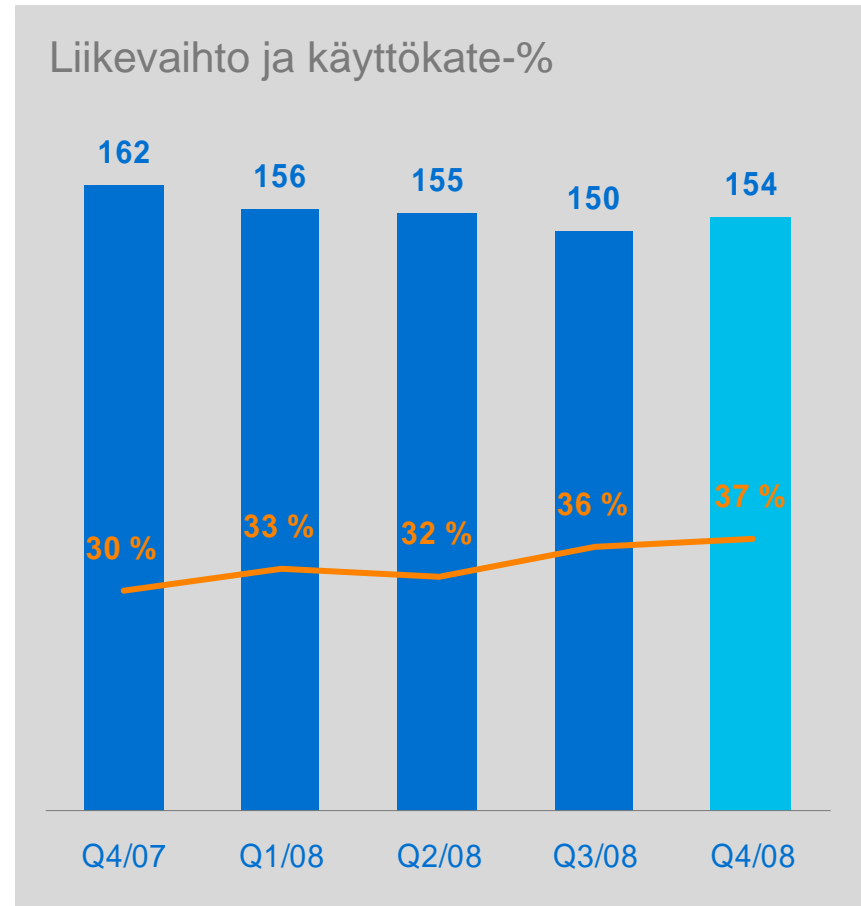
- Laajakaistaliittymät
- Liittymäkannan muutos



# Q4 2008 kiinteä verkko

Kustannustehokkuus parantaa kannattavuutta

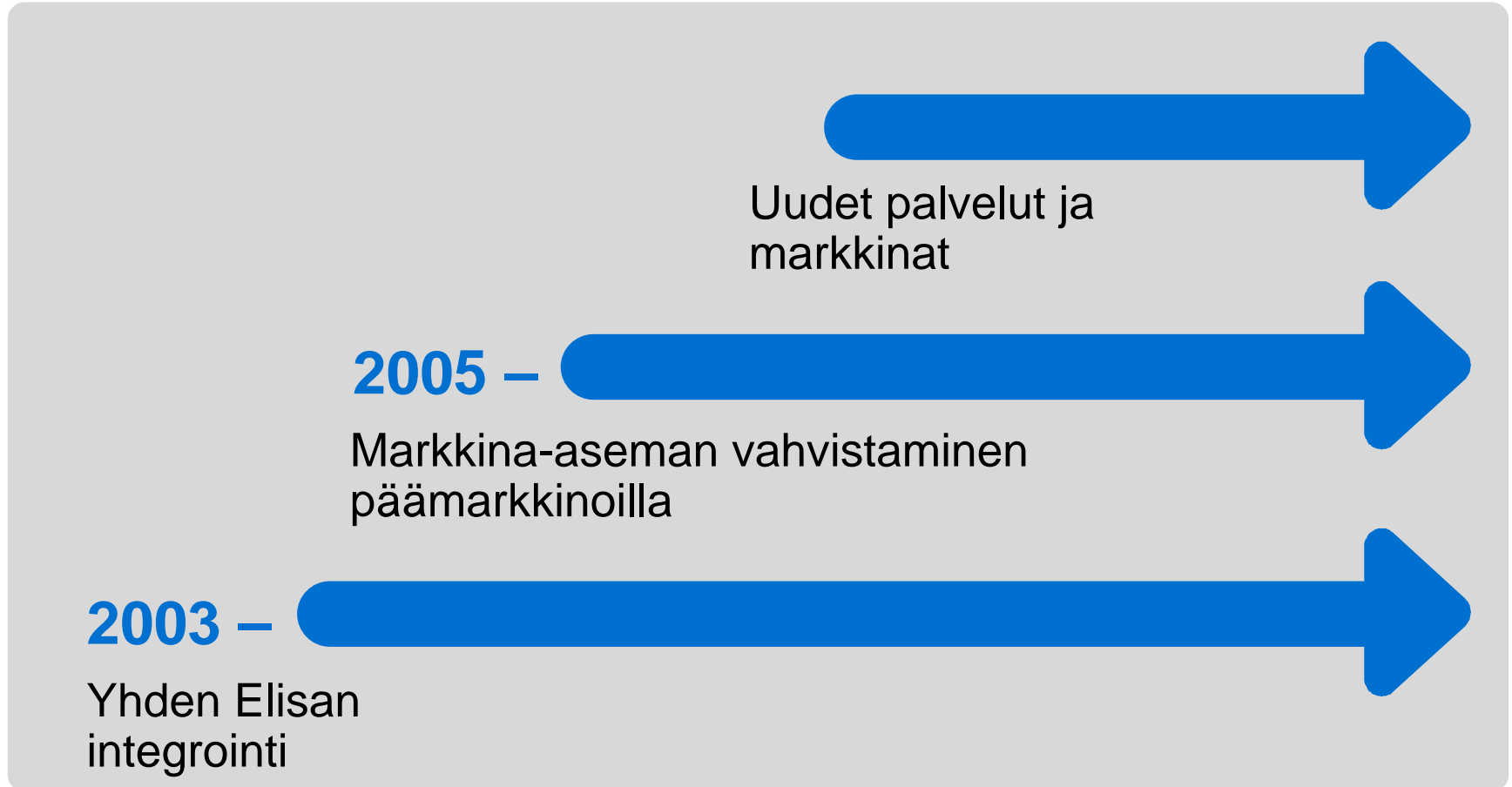
- Liikevaihto 154 milj. € (162)
  - Kasvua laajakaista- ja kaapeli-TV-palveluissa
  - Laskua perinteisissä liittymissä
- Käyttökate 57 milj. € (49), 37 % liikevaihdosta (30)
  - Liiketoiminnan tehostaminen
- Liikevoitto 33 milj. € (25), 21 % liikevaihdosta (15)




- Liikevaihto, milj. €
- Käyttökate-% ilman kertaeriä

# Strategian toteutus

Elisan strategia





# Strategian toteutus

## Tuottavuuden parantaminen

- H2 kustannussäästö-ohjelmat
- Alueellisen IT-järjestelmän konsolidointi
- Laajakaistatarjooman muutos



Kannattavuuden  
parantaminen

- Edullinen etuja tuova liittymä Saunalahdelta
- Laajakaistatoimitusten nopeuttaminen
- Uusi turvallinen langaton kotiverkko



Asiakas-  
suuntautuneisuus

- Alueellisen laskutusjärjestelmän konsolidointi
- Kolumbus-prepaid – liittymät Saunalahden tarjoomaan

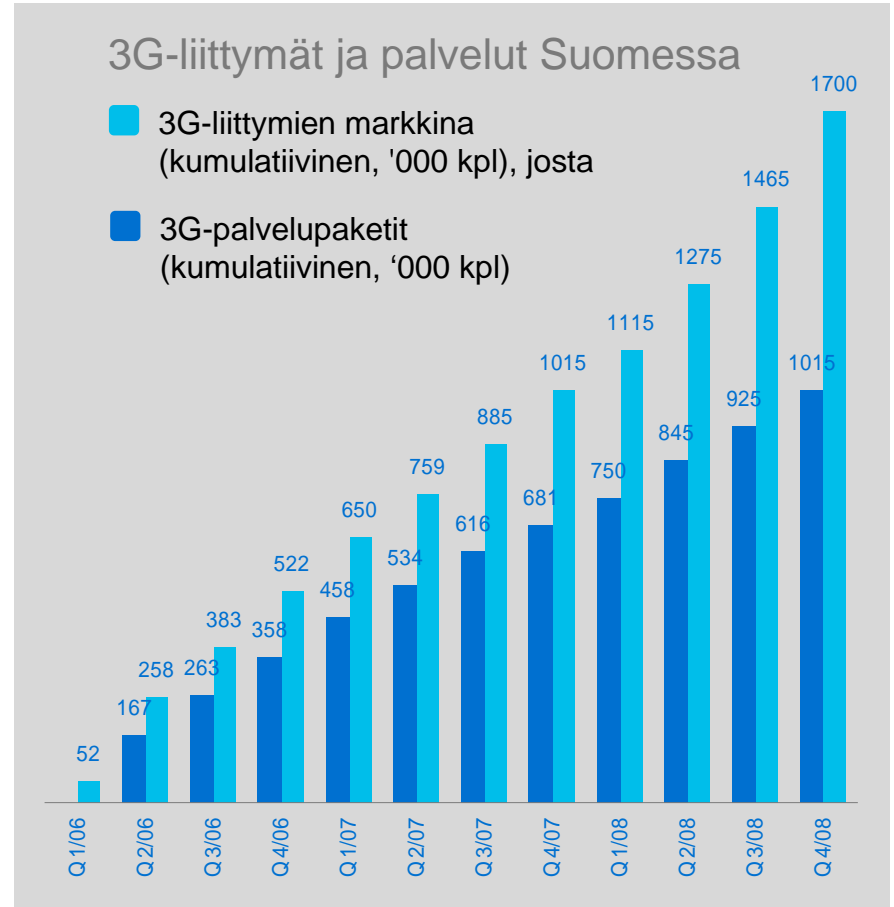


Rakenteen  
yksinkertaistaminen

# Strategian toteutus


Suomessa jo 1,7 miljoonaa 3G-päätelaitteen käyttäjää

- 3G-palveluiden hyvä kasvu jatkui
  - Merkittävä osa uusista liittymistä on 3G-liittymiä
  - Vahvaa kasvua mobiililaajakaistassa
- Elisa edelleen markkinajohtaja 3G-liittymissä
  - Q4:lla 235 000 uutta 3G-liittymää, josta 90 000 palvelupaketteja
- Kasvun ennakoitaan jatkuvan vuonna 2009



Lähde: Elisan arviot, Matkaviestintoyrittäjät ry (MVT)






# Strategian toteutus

## Uusi ICT-palvelualusta yrityksille

- Elisa "Online Infrastructure With Applications"
  - ICT-palvelualusta keskikokoisille yrityksille
  - Nopea ja kustannustehokas tapa hankkia yrityksen viestintä- ja tietotekniikan peruspalvelut kiinteään kuukausihintaan
  - Palvelukokonaisuus SaaS-mallilla (Software as a Service)
  - Asiakkuustietoja hyödyntävästä ratkaisusta kilpailuetua
- Lisää asiakkaiden tuottavuutta



# Näkymät vuodelle 2009

- Taloudellinen tilanne luo epävarmuutta näkymiin
  - Elisa ei ole immuuni heikkenevälle taloustilanteelle
  - Haasteellista arvioida taloudellisen tilanteen kehitystä ja sen vaikutuksia liiketoimintaan
- Kilpailutilanne jatkuu haasteellisena
- Liikevaihdon vuoden 2008 tasolla tai hieman alempi
  - Matkaviestinnän ja laajakaistatuotteiden käyttö jatkaa kasvuaan
  - Pääteleitekauppa ja myynti joissain asiakassegmenteissä saattaa vähentyä
- Käyttökate ilman kertaluonteisia eristä vuoden 2008 tasolla tai hieman alempi
- Käyttöomaisuusinvestoinnit korkeintaan 12 prosenttia liikevaihdosta
  - Voi olla myös alempi, mikäli taloudellinen tilanne heikkenee edelleen

# Keskipitkän aikavälin tavoitteet

Vuoden 2011 loppuun mennessä

## Mittari

Liikevaihdon kasvu

Käyttökatemarginaali

Käyttöomaisuusinvestoinnit /  
liikevaihto

Pääomarakenne  
Nettovelka / käyttökate  
Omavaraisuusaste

## Tavoite

**Toimialaa parempi kasvu**

**Yli 35 %**

**10 – 12 %**

**1.5 - 2x  
> 35 %**



# Tilinpäätös 2008

13.2.2009